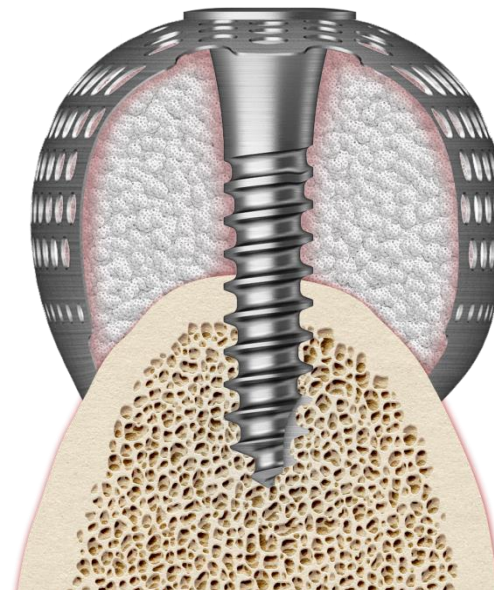


## 3) Опорный винт

- Используется для фиксации мембраны Smart(Oss)Builder когда необходима вертикальная аугментация гребня и **не хватает высоты для установки имплантата**
- Только Опорный винт + Заглушка без установки имплантата и Переходника
- **В зависимости от плотности костной ткани, глубина фиксации опорного винта может быть разной (Мягкая/Средняя плотность → 5мм, Плотная → 3мм)**
- **Для фиксации Опорного винта использовать Шестигранную машинную отвертку 0.9**



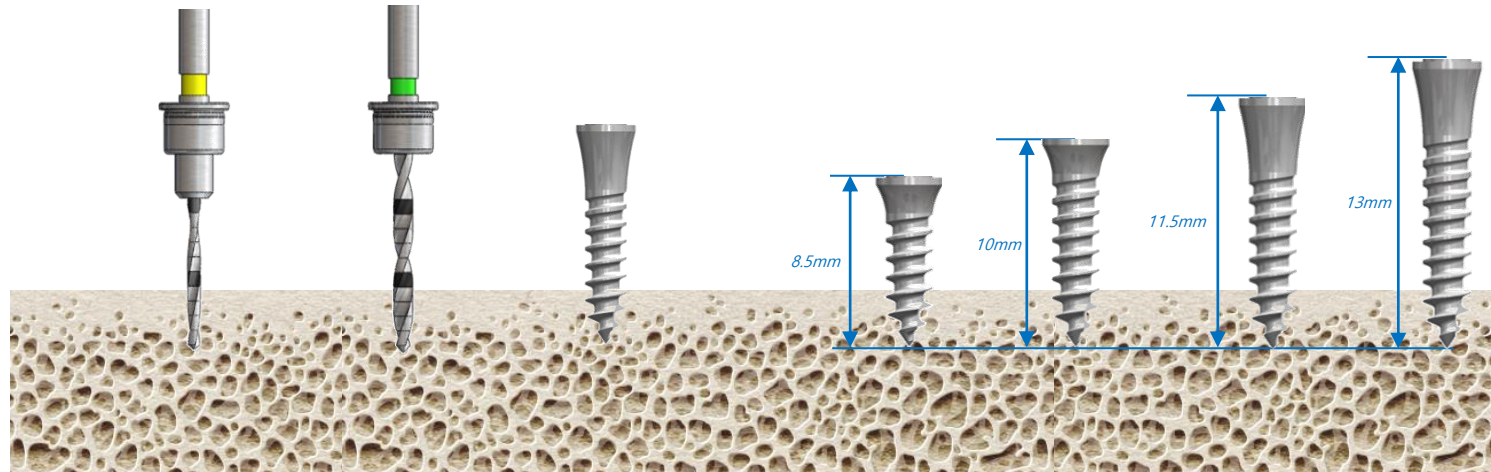
Опорный винт



# SB KIT Components: Introduction and Usage

## ② Сверло для Опорного винта + Ограничитель

- Ограничитель нужен для контроля глубины введения Опорного винта

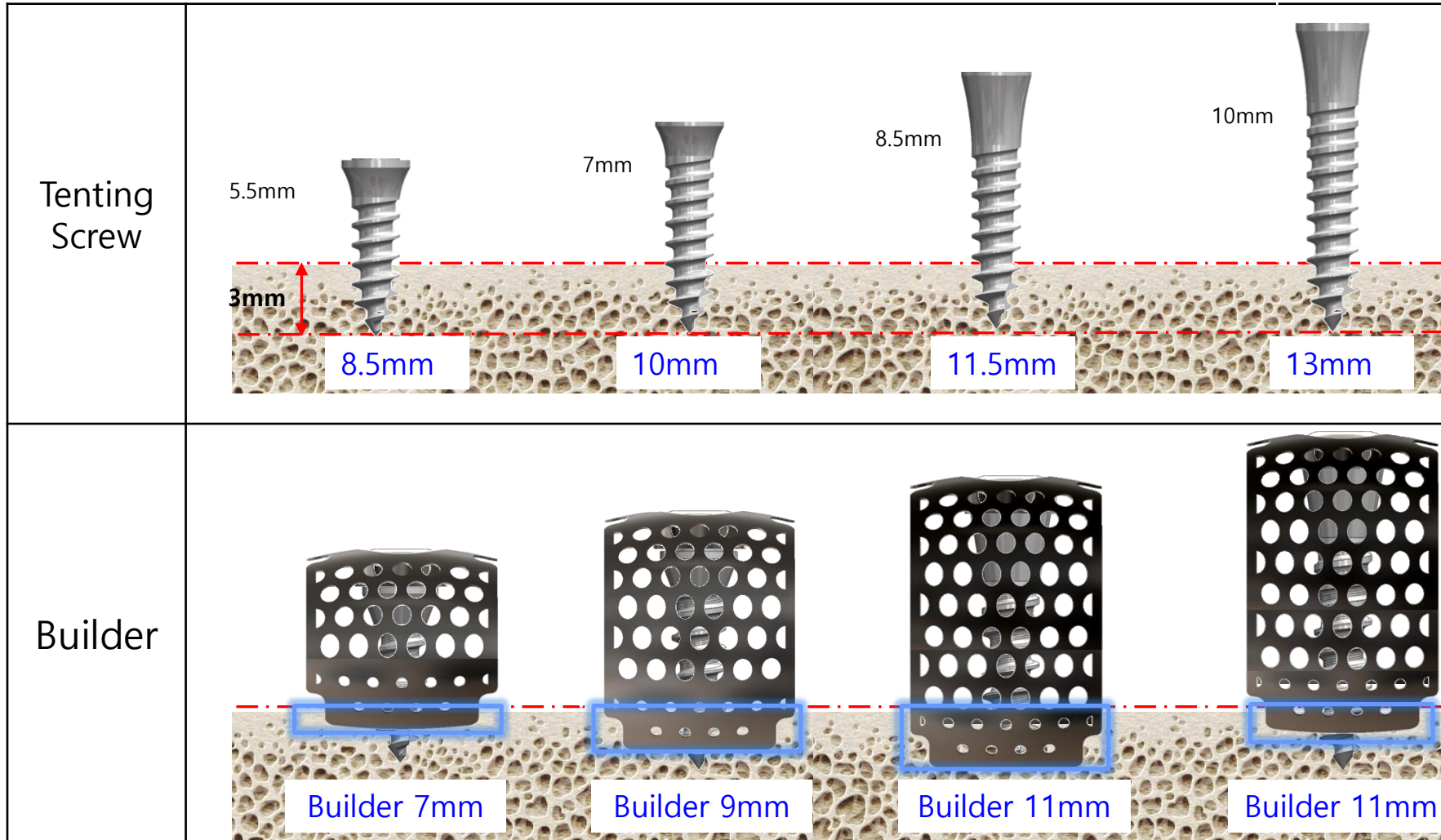


Плотность костной ткани	Сверло Ø 1.0	Сверло Ø 1.5	Опорный винт
Мягкая	▶		▶
Средняя / Плотная		▶	▶

В мягкой кости возможно введение Опорного винта вручную без сверления

# SB KIT Components Features

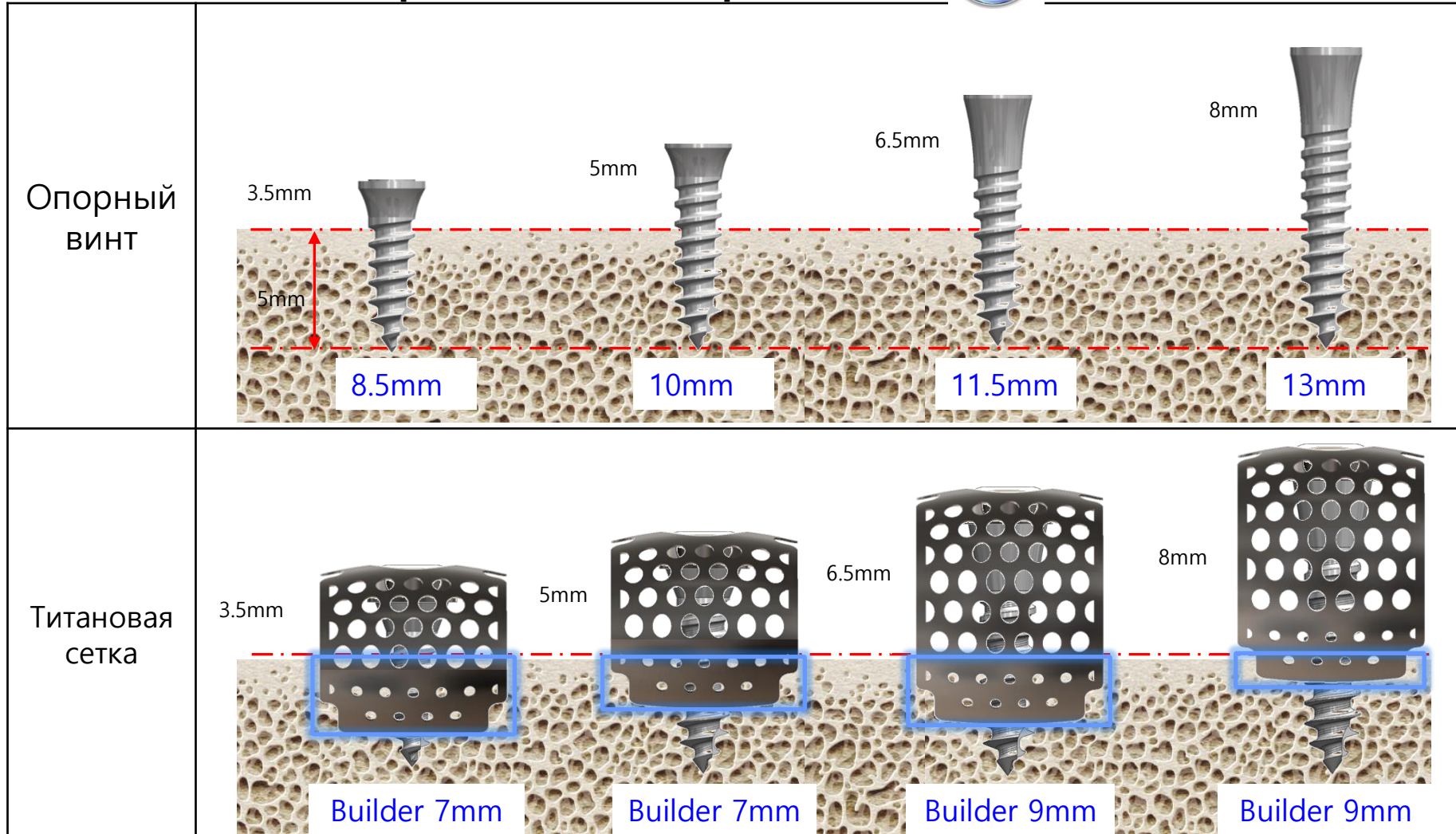
\* Smart(Oss)Builder placement (3mm placement)



Choose Builder that is 1 size larger than expected bone amount/ Check fixation of remaining bone at lower Cover

# SB KIT Components Features

\* Smart(Oss)Builder placement (5mm placement)



Choose Builder that is 1 size larger than expected bone amount/ Check fixation of remaining bone at lower Cover